



Osteopathie Therapieliege Gymna »PRO D6« i-Control, Ergomax, Seitenpolster | PRO Pack Optionspakete Comfort, Safety+

Flexibilität und Sicherheit für Ihre Praxis durch innovative i-Control Steuerung und Ergomax

Die Gymna PRO D6 unterstützt Osteopathen durch abklappbare Seitenstützen und die innovative i-Control

Rundumbedienung. Mit dem Ergomax Gesichtsausschnitt und den integrierten Optionspaketen Comfort sowie Safety+ bietet diese Liege eine ideale Kombination aus Funktionalität, Patientensicherheit und ergonomischem Arbeitskomfort für den professionellen Praxisalltag.

Preis ab: 3.621,00 € zzgl. MwSt.

Ergonomie und Sicherheit in der Osteopathie vereint

Suchen Sie für Ihre osteopathischen Behandlungen eine Therapieliege, die Ihnen eine nahe Positionierung am Patienten ermöglicht und gleichzeitig höchste Sicherheitsstandards erfüllt?

Die Gymna PRO D6 beantwortet diese Anforderungen mit spezifischen Seitenpolstern, die eine ergonomische Arbeitshaltung direkt am Patienten unterstützen. Durch die Kombination der Pakete Comfort und Safety+ erhalten Sie eine Liege, die mit i-Control, Safe Motion Detection und einer progressiven Polsterung ausgestattet ist. Diese Funktionen gewährleisten einen reibungslosen Behandlungsablauf und schützen Therapeuten sowie Patienten gleichermaßen.

Konzept und Konstruktion der Gymna PRO D6

Die Gymna PRO D6 ist als spezialisierte Therapieliege konzipiert, die ihren Fokus auf die Anforderungen der Osteopathie legt. Das Herzstück der Konstruktion bildet ein stabiler, pulverbeschichteter Stahlrahmen in Weiß (RAL 9016), der eine flächige Belastbarkeit von 200 kg aufweist. Das schwingungsfreie Kipphelgestell sorgt für Standfestigkeit während der Behandlung. Die Liegefläche ist 6-teilig aufgebaut und umfasst ein verstellbares Kopfteil, spezielle Armablagen sowie abklappbare Seitenstützen. Diese Konstruktion erlaubt dem Therapeuten eine Arbeitsposition nah am Patienten, was besonders bei manuellen Techniken die Schultern und den Rücken des Behandlers entlastet.

Steuerung und Höhenverstellung mittels i-Control

Die Höhenverstellung erfolgt elektrisch in einem Bereich von 47 bis 97 cm. Das im PRO Pack Comfort und Safety+ enthaltene i-Control System ermöglicht eine Bedienung von jeder Position rund um die Liege. Die intelligente Fußsteuerung reagiert auf eine Rechts-Links-Bewegung des Fußes. Eine Bewegung in Richtung Fußende fährt die Liege hoch, eine Bewegung Richtung Kopfende senkt sie ab. Dieses System ermöglicht einen kontinuierlichen Betrieb sowie eine feine Justierung für präzise Höheneinstellungen während der Therapie.


Komfortausstattung und Polsterung

Der Patientenkomfort wird durch das enthaltene PRO Pack Comfort gesteigert. Die Liege verfügt über eine progressive Polsterung mit einer Dichte von 100 kg/m³, die eine feste und zugleich bequeme Lagerung gewährleistet. Ein integriertes Heizsystem mit zwei Heizpads im unteren Rücken- und Sitzbereich sorgt für Wärme. Die Steuerung der Heizung erfolgt über eine kabellose Bluetooth-Fernbedienung mit drei Temperaturstufen (34° C, 36° C, 38° C) und einer automatischen Abschaltfunktion. Der Bezug ist aus phthalatfreiem, biokompatiblem und abriebfestem PVC gefertigt.

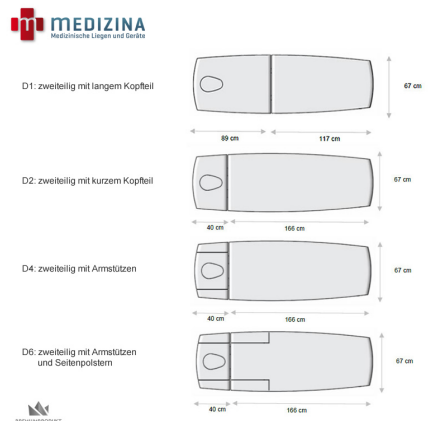
Ergomax Gesichtsausschnitt und Armstützen

Das Kopfteil beinhaltet den Ergomax Gesichtsausschnitt. Dieser ist herzförmig gestaltet, nahtlos verarbeitet und lässt Augen sowie Mund frei. Ergomax ist doppelseitig nutzbar, waschbar und bietet durch

seine Form eine Druckverteilung auf Stirn und Kinn. Die Armstützen sind mit einem "Ein-Klick"-System ausgestattet. Dies erlaubt ein simultanes Absenken beider Stützen, wobei diese leicht geneigt werden, um eine Außendrehung der Ellbogen und somit eine Entspannung der Nackenregion in Bauchlage zu begünstigen.



comfort	comfort+	safety+
PRO Pack Comfort	PRO Pack Comfort+	PRO Pack Safety+
Enthaltene Optionen:	Enthaltene Optionen:	Enthaltene Optionen:
i-Control	i-Control	i-Control
+	+	+
Räder	Räder	Safe Motion Detection
+	+	+
Ergomax-Gesichtsöffnung	Ergomax-Gesichtsöffnung	LED-Chassis
+	+	
Premium-Polsterung	Elektrische Lumbafflexion	
+	+	
Progressive Polster	Premium-Polsterung	
+	+	
Polsterheizung	Progressive Polster	
+	+	
Polsterheizung	Polsterheizung	
Ihre Einsparungen: 45%* <small>* % Ersparnis basierend auf dem Gymna empfohlenen Verkaufspreis</small>	Ihre Einsparungen: 43%* <small>* % Ersparnis basierend auf dem Gymna empfohlenen Verkaufspreis</small>	Ihre Einsparungen: 42%* <small>* % Ersparnis basierend auf dem Gymna empfohlenen Verkaufspreis</small>



Maximale Effizienz durch Vollausrüstung

Mit der Gymna PRO D6 und den integrierten Paketen Comfort sowie Safety+ entscheiden Sie sich für eine Lösung, die fortschrittliche Technologie wie i-Control und Safe Motion Detection vereint. Die Seitenstützen optimieren Ihre osteopathischen Griffe, während die Polsterheizung das Wohlbefinden steigert und die progressive Polsterung Ihren Patienten stabilen Halt bietet.

Diese Investition steht für langlebige Beständigkeit und professionelle Zuverlässigkeit in Ihrer täglichen Arbeit. Lassen Sie sich die Vorteile dieser Konfiguration in einem persönlichen Gespräch näherbringen und vereinbaren Sie jetzt Ihr [kostenfreies Beratungsgespräch](#).

Technische Daten:

Abmessungen

- Länge [cm]: 206
- Breite [cm]: 60, 67, 77
- Höhe [cm]: 47-97
- Polsterstärken [mm]: 40, 50

Allgemein

- Einsatzbereich: Untersuchung, Therapie & Reha, Kosmetik & Wellness
- Belastbarkeit [kg]: 200
- Eigenschaften, Kriterien: Mobil (Laufrollen, Rädergestell), Extra tief ($\leq 50\text{cm}$), barrierefreier Aufstieg, Extra hoch ($\geq 85\text{ cm}$), Extra lang ($\geq 200\text{ cm}$), Polster beheizbar
- Besonderheiten: PRO Pack Comfort mit enthaltenen Optionen: i-Control, Räder, Ergomax-Gesichtsöffnung, Premium-Polsterung, Progressive Polster, Polsterheizung sowie PRO Pack Safety+ mit enthaltenen Optionen: i-Control, Safe Motion Detection, LED-Chassis
- Herstellerportrait: [Gymna](#)
- Hersteller: Gymna
- Serie: PRO
- Modell: D4
- Versandart: Spedition

Gestell

- Mobilität, Fahrbarkeit: Rad Hebesystem
- Höhenverstellung: Elektrisch, Akku
- Gestellform: Kippwinkel (Parallelogramm)
- Gestellmaterial: Stahl beschichtet

Polster

- Polster Segmente: Kopfteil, Armablagen, Liegefläche
- Polster Position, Lagerung: Liegeposition
- Kopfteilverstellart: per Gasdruckfeder
- Kopfteilverstellwinkel: -65° bis $+30^\circ$
- Schaumstoff: PUR \leq RG 40 - (40 kg/cbm), PUR \geq RG 50 - (>50 kg/cbm)

- Polsterbezug Eigenschaften: phthalatfrei, desinfektionsmittelbeständig, Öko-Tex Standard, biokompatibel, flammhemmend EN 1021 1+2, UV beständig / lichtecht, abriebfest, ledertypisch, elastisch / angenehm weich, wasserabweisend, blutbeständig, urinbeständig, öl- & fettbeständig, schweißbeständig, pflegeleicht, vegan
- Polsterbezug-Farbauswahl: Bis 30 Farben, keine Sonderfarben
- Polsterbezug Abrieb, Martindale: ≥ 200.000 Zyklen, ≥ 500.000 Zyklen

Produkt-Informationen

Spezifikationen und technische Eigenschaften

- Liegefläche 6-teilig
- Kopfteil inklusive Ergomax Gesichtsausschnitt
- Kopfteil inklusive "Ein-Klick" Armstützen
- Seitenstützen
- Liege feststehend mit Nivellierkappen zum Höhenausgleich bei Bodenunebenheiten, Fahrbarkeit optional
- Ansteckmöglichkeit für Papierrollenhalter an Kopf- und Fußseite
- Flächige Belastbarkeit: 200 kg
- Stahlrahmen pulverbeschichtet weiß, RAL 9016
- Elektrische oder hydraulische Höhenverstellung von 47 bis 97 cm
- Akkubetrieb optional
- Elektrische Höhenverstellung i-Control
- Option: Memory-Funktion per Fernbedienung mit drei verschiedenen Höhen einstellbar
- Schwingungsfreies Kipphebelgestell
- zuschaltbares Räderwerk optional
- Chassis-LED-Beleuchtung in 14 Farben inklusive Helligkeitssteuerung optional
- Safe-Motion-Detection, Sicherheitssensorik bei Klemmgefahr
- Belastbarkeit: 200 kg

Armstützen mit "Ein-Klick"-System für einfache Handhabung

Dank des innovativen "Ein-Klick"-Systems können beide Stützen gleichzeitig und mühelos abgesenkt werden, um eine entspannte Nacken- und Schulterregion in Bauchlage zu gewährleisten.

Im Unterschied zu herkömmlichen Armstützen erleichtert das „Ein-Klick“-System die Benutzung. Beide Stützen werden gleichzeitig nach unten verstellt – und das in verschiedenen Schritten. Zusätzlich sind die Stützen leicht geneigt, während sie sich nach unten bewegen, sodass der Patient die Ellbogen leichter nach außen richten kann, was zu einer natürlicheren und entspannten Position führt. Wird das System nicht verwendet, ermöglicht die Ein-Klick-Konstruktion des Systems die für den Therapeuten ungehinderte Durchführung von Therapien wie Kraniosakraltherapie (wobei der Therapeut vor dem Patienten sitzt).

Vorteile auf einen Blick:

- "Ein-Klick"-System für einfache Handhabung
- Stützen werden gleichzeitig gesenkt
- unterschiedliche Höhen • Leicht gekippt, erleichtert die Außendrehung der Ellbogen
- entspannte Nacken- und Schulterregion in Bauchlage

- behindert nicht, wenn nicht genutzt

Im Unterschied zu herkömmlichen Armstützen erleichtert das „Ein-Klick“-System die Benutzung. Beide Stützen werden gleichzeitig nach unten verstellt – und das in verschiedenen Schritten.

Gymna Stabilitäts-Profil

Minimale Flexibilität und Bewegung unter Last. Die einzigartige Gymna Stabilitäts Profil-Technologie stellt die berühmte Gymna-Stabilität sicher. Die stabile und robuste Konstruktion der gymna.PRO sorgt dafür, dass die Handhabungskraft die gleiche Intensität behält, ohne während der Behandlung Energie zu verlieren

Vorteile auf einen Blick:

- Gymna Stabilitäts-Profil – die nächste Stufe
- Enorm steife und robuste Bauweise
- Minimale Flexibilität und Bewegung unter Last
- Kein Energieverlust während der Behandlung
- Sichere und zuverlässige Plattform für Patienten

Sicherheitsschalter

Die gymna.PRO ist mit einem integrierten Schlüsselschalter zum Abschalten des Motors/ der Motoren ausgestattet. Durch Abziehen des Schlüssels wird die unzulässige Benutzung verhindert und Sicherheitsrisiken werden vermieden. Die Polsterheizung funktioniert unabhängig vom Schlüsselschalter.

Ergomax - Einsatz mit Herz

Der weiche, nahtlose Gesichtsausschnitt in Herzform lässt Augen, Nase und Mund frei. In Verbindung mit den Armpolstern nimmt der Patient in Bauchlage automatisch eine entspannte Position ein. Ergomax ist doppelseitig gefertigt und somit für große und kleine Patienten geeignet. Desinfizier- und waschbar. Option. Bei dieser Option ist auch immer ein Füllpolster für den Gesichtsausschnitt enthalten.

Vorteile auf einen Blick:

- Breite, herzförmige Öffnung für das Gesicht lässt Augen und Mund frei
- Druck wird auf Stirn und Kinn verteilt
- Weich und nahtlos
- Leicht abnehmbar
- Wasserdicht und waschbar
- Doppelseitig für kleinere und größere Patienten
- Ergonomisch geformt für natürliche Position des Patienten und maximalen Komfort

I-Control. Die Höhenverstellung „folgt auf dem Fuße“

Für leichte, präzise und sichere Höhenverstellung von jeder Position rund um die Liege. Die intelligente

Fußsteuerung ist von jeder Position rund um die Therapieliege auf sichere und einfache Weise erreichbar. Intelligent deshalb, weil es nicht auf Berührung reagiert, sondern durch eine rechts/links-Bewegung des Fußes. Richtung Fußende - die Liege fährt hoch; Richtung Kopfende - die Liege fährt herunter. Sehr präzise, sehr leise, sehr sicher. Unbeabsichtigte Verstellungen gibt es durch dieses System nicht. Das i-Control erleichtert die einfache und genaue Höheneinstellung entsprechend den Anforderungen der gewählten Behandlung. Zusätzlich zur länger andauernden Betätigung kann eine kurze Betätigung durchgeführt werden, nach der die Elektronik eine kleine Höhenveränderung durchführt.

Vorteile auf einen Blick:

- Fußsteuerung zur Höheneinstellung von jeder Position rund um die Liege
- Seitlich unter der Liege unter dem Chassis verstaut
- Im Kopf- und Fußbereich leicht verbreitert für einfachere Bedienung
- Leiser und müheloser Betrieb
- Dauerbetrieb und Start-Stopp-Betrieb
- Perfekte Lösung für den Physiotherapeuten, der aus jeder Position rund um seinen Patienten / seine Patientin arbeitet

Safe Motion Detection. Gefahr erkannt - Gefahr gebannt

Zusätzliche Sicherheit in unbeaufsichtigten Situationen.

Ein integrierter Bewegungsmelder verhindert, dass zum Beispiel die Finger oder Personen in der Mechanik für die Höhenverstellung eingeklemmt werden, wenn die Liege herunter fährt. Es hilft vor allem bei der Vermeidung von Unfällen in unbeaufsichtigten Situationen. Die sichere Bewegungserkennung stoppt und fährt die Liege automatisch nach oben, wenn eine Person Gefahr läuft, zwischen dem unteren Rahmen und sonstigen beweglichen Teilen der Liege eingeklemmt zu werden.

Seitenpolster

Die Seitenpolster ermöglichen eine ideale Arbeitsposition nah am Patienten, ohne die Schultern oder den Rücken zu belasten. Diese wendet sich speziell an Osteopathen, da sie vor allem in flacher Position arbeiten und keine komplexen Polsteranpassungen benötigen. Durch die Abdeckung der gesamten Länge des Oberkörpers kann man dank dieser Polster eine hervorragende Arbeitsposition nah am Patienten einnehmen, ohne die Schultern oder den Rücken zu belasten.

Vorteile auf einen Blick:

- Ermöglicht dem Therapeuten mehr Bewegungsfreiheit
- Bessere Erreichbarkeit des Patienten
- Ergonomische Positionierung für Physiotherapeuten

Gymna Memory. Das Gedächtnis auf Knopfdruck

Höhenverstellung leicht gemacht in voreingestellter Position. Verschiedene Behandlungen - verschiedene Einstellungen der Therapieliege. Die Fernbedienung macht es Ihnen einfach: damit sind Sie immer auf der Höhe Ihrer Wahl. M1, M2, M3 - dreifach komfortabel - einfach zu programmieren.

Vorteile auf einen Blick:

- Automatische Höheneinstellung in voreingestellter Position
- Bedienung über kabellose BluetoothFernbedienung
- Bis zu 3 freie Speicherpositionen
- Einfache und wirksame automatische Einstellung für individuelle Höhe

Polsterheizung mit Fernbedienung- Komfort und Wohlbefinden

Zwei Heizpads in der Polsterung oder einfach: schön warm. Dabei ist es nicht nur das angenehme Gefühl, sondern hat ja auch einen therapeutischen Sinn. Per Fernbedienung stehen drei Temperaturen zur Auswahl. Selbstverständlich mit Sicherheitsabschaltung und Zulassung der Medizinprodukte-Richtlinie.

Ihre gymna.PRO D kann mit einer Polsterheizung ausgestattet werden, dem einzigartigen kabellosen Heizsystem, das schon von der gymna.ONE-Liege bekannt ist. Das System wird über eine zuverlässige Bluetooth-Verbindung gesteuert. Drei Temperaturstufen können über die praktische kabellose Fernsteuerung ausgewählt werden. Zwei Heizpads, die sich innerhalb der Polster auf Höhe des unteren Rückens und im Sitzbereich befinden, erzeugen eine angenehme Wärme, die bei Ihrem Patienten für mehr Komfort sorgt und so eine angenehme Arbeitsumgebung schafft. Das System verfügt über eine Zulassung nach Medizinprodukte-Richtlinie und verfügt über einen Timer, der sich automatisch 30 Minuten nach der letzten Maßnahme abschaltet

Vorteile auf einen Blick:

- Höherer Komfort der Patienten
- Einfache Bedienung über kabellose Bluetooth-Fernbedienung
- Drei Temperatureinstellungen
- Unsichtbar integriert
- Zulassung nach Medizinprodukte Richtlinie

Akkubetrieb

Ein Akku verbessert die mobile Nutzung von Ihrer gymna.PRO D. Durch den optionalen internen Akku wird die Benutzung der gymna.PRO flexibel und benutzerfreundlich, selbst wenn sie nicht ans Stromnetz angeschlossen ist. Dieser ist mit einem abnehmbarem Kabel voll in den Rahmen integriert. Das Akku wird aufgeladen, wenn die Liege an das Stromnetz angeschlossen ist. Er wird aufgeladen, sobald die Liege wieder an das Stromnetz angeschlossen wird.

Vorteile auf einen Blick:

- Li-Ionen-Akku für den Betrieb der Liege
- Voll in das Chassis integriert
- Abnehmbares Netzkabel
- Ermöglicht mindestens 15-maliges vollständiges Anheben eines 80-kg-Patienten mit einer Akku-Ladung
- Hinweis: Heizung wird abgeschaltet, um die Nutzungsdauer des Akkus zu gewährleisten
- Nutzung der Elektromotoren ohne Netzstrom
- Erleichtert und verbessert die ambulante Nutzung der gymna.PRO D

LED-Licht. Atmosphäre und Funktion

Deutliche und gut sichtbare Höhenverstellung. Gönnen Sie Ihren Patienten eine wohnliche stimmungsvolle Umgebung in der Praxis. Das optionale LED-Paket bietet funktionale Unterstützung. Unsichtbar installiert unter dem Rahmen ist es nicht nur ein „Highlight“, sondern erfüllt auch seinen Zweck. Liege aufwärts - grün, Liege abwärts - rot. Wird die Sperrbox aktiviert, werden alle Motoren deaktiviert und das grüne Funktions-Licht schaltet sich ein. 14 verschiedene Basis-Farben stehen zur Wahl, ganz nach Geschmack, beziehungsweise passend zur Ausstattung des Raumes. Während der Höhenverstellung wechselt die Basisfarbe, um die Bewegung zu unterstreichen. Grün für aufwärts und Rot für abwärts. Es wird über eine spezielle IR-Fernbedienung mittels einer EIN-/AUS-Taste betätigt: Zwei Tasten zur Einstellung der Helligkeit und eine Taste für die Auswahl einer der 14 Farben als Basisfarbe. Während der Höhenverstellung wechselt die Basisfarbe, um die Bewegung zu unterstreichen: aufwärts = grün, abwärts = rot, diese Funktion kann deaktiviert werden. Wenn der Sicherheitsschlüsselschalter in Position 0 steht, wechselt die Basisfarbe zu Grün und die Motoren werden deaktiviert. Die Lichtfarben für die Funktionen sind nicht veränderbar, lediglich bei den Basisfarben ist dies möglich.

Vorteile auf einen Blick:

- „Unterbett“-Beleuchtung für Chassis
- IR-Fernbedienung
- Einstellmöglichkeit von 14 Farben, einschließlich Helligkeitssteuerung
- Leuchtet grün/rot, wenn die Liege aufwärts/abwärts fährt
- Schafft angenehme Atmosphäre in der Praxis
- Funktionsunterstützung


Polsterbezüge und Polsterfarben:

Kunstleder Classique, phthalatfrei

Hochwertiges Polstermaterial mit klassischer Lederprägung. Dank innovativer Finishierung mit der skai staynu Technologie ist das Material hoch fleckunempfindlich und sehr reinigungsfreundlich und schützt die Oberfläche wie nie zuvor. Das Material ist nahezu resistent gegen sämtliche Alltagsverschmutzung und kann mit alkoholbasieren Lösungen (z.B. 70%-Isopropanol) gereinigt werden. Selbst hartnäckige Flecken von Blut, Schweiß, Körperfett, Urin, Jod/Betaisodona, Kugelschreibern, Permanent-Marker, Lippenstift, Schuhcreme/Lederfarbe, Jeanshosenabfärbungen können auch noch nach vielen Stunden vom Polsterbezug entfernt werden. **Eigenschaften:** Weich und dehnfähig, lichtecht (Stufe 6), pflegeleicht, leicht zu reinigen, öl- & fettbeständig, phthalatfrei, desinfektionsmittelbeständig, vegan, nachhaltig, schweiß, urin- & blutbeständig. Erfüllt die europäischen Medizinprodukte-Verordnung (MDR).

DIN EN 1021-1+2, BS 5852 IS-0+1, MVSS302, abriebfest, langlebig, reißfest, DIN EN ISO 5470-2, > 300 000 Martindale, DIN EN ISO 105-BSO2, DIN EN ISO 10993-5+10. Materialzusammensetzung: ca. 84% PVC-Compound, ca. 16% PES-Gestrick, Gewicht: 740 +/- 50 g/m, Dicke: 1,3 +/- 0,2 mm

[Desinfektionsmittelempfehlungen](#)



Magic Premium, qualitativ hochwertiges Nappa-Leder-Imitat

Eigenschaften: Textiles Vertrauen: Geprüft auf Schadstoffe nach Oekotex Standard 100/Class, Reinigungsbeständigkeit (70% ethanol – ISO 11640): Grade 4/5. Schwitzenbeständigkeit (ISO 11641): Grade 4, Oberflächenwiderstand zu Blut und Urin (EN 12720). Brandschutznorm: BS 5852 crib 5, B2 (DIN 4102), EN 1021.1-2, IMO A652 Abrasion resistance (ISO 5470-2) Martindale, Scheuertouren 500 000 cycles (12 KPa), Lichtechtheit ≥ 6, PVC frei, Temperaturbeständigkeit - 40°C, Hydrolysis : keine Verschlechterung nach 10 Wochen, BIO compatible ISO 10993-10 : 2014 Biologische Beurteilung von Medizinprodukten, Wirksamkeit gegen Bakterien (MRSA).

[Desinfektionsmittelempfehlungen](#)






Ivory White



Midnight Blue



Ruby Red



Warm Taupe

Ihr Fach-Onlineshop für medizinische Liegen und Geräte



Wir liefern Ihnen durchdachte und zertifizierte medizinische Liegen und Geräte und stehen für einen exzellenten Kundenservice. Nutzen Sie die Vorteile des direkten, einfachen und sicheren Online-Shoppings.

Neuheiten werden unter Einbeziehung von praktizierenden Ärzten und der Konstruktionsabteilung entwickelt. Patente, die angemeldet werden, sind das Ergebnis solch einer Zusammenarbeit.

Dank der Verwendung hochwertiger und teilweise auch exklusiver Werkstoffe weisen die Produkte eine hervorragende Material- und Verarbeitungsqualität auf. Die technische Weiterentwicklung ist ein logischer Weg Richtung Zukunft. Dafür arbeiten wir. Darauf können Sie sich verlassen. Jeden Tag!

Qualitätsmanagement und intensive Kontrollen in unserem Hause geben Ihnen das gute Gefühl, mit Medizina die richtige Entscheidung zu treffen.

Überzeugen Sie sich selbst.
Sie haben Fragen? Beantworten wir gerne. Immer.

Dipl. Ing. Bernhard Brake
Gründer von Medizina®



Sie haben Fragen?

Beantworten wir gerne. Immer.

MEDIZINA GmbH
Am Stadion 2-4
D-26871 Papenburg

(Mo.-Fr. 8:30 - 17:00 Uhr)

[0800 001 006 8 \(DE\)](tel:08000010068)

Telefon: [+49 \(0\) 4961 - 990 3 220](tel:+49049619903220)

Telefax: +49 (0) 4961 - 990 3 225

Email: service@medizina.de