



Medizina Behandlungsliege »SL«

Mobile mehrteilige Behandlungsliege SL mit lotrechter Höhenverstellung per Scherenhub ohne seitlichen Versatz sowie stufenlos verstellbarem Kopfteil per Gasdruckfeder in verschiedenen Ausführungen für unterschiedliche Untersuchungen.

Preis ab: 1.712,00 € zzgl. MwSt.

Regulärer Preis ab: 1.780,00 € zzgl. MwSt.

Platzsparende Ergonomie und Sicherheit für Ihre Praxisräume

Suchen Sie eine flexible Behandlungsliege, die sich auch in begrenzten Räumlichkeiten absolut lotrecht verstellen lässt und dabei stets volle Stabilität für Patienten bis 200 kg gewährleistet?

Die Medizina Behandlungsliege SL liefert die passgenaue Antwort auf hohe Ansprüche an Raumnutzung und Funktionalität. Dank des perfekt zentrierten Scherenrahmens fährt die Liegefläche absolut vertikal von 52 bis 98 cm, sodass Sie den verfügbaren Platz in Ihrer Praxis vollständig nutzen. Der robuste Stahlrahmen mit 3 mm Wandstärke sichert dabei jede Behandlungsposition zuverlässig ab. Mit dem zentral zuschaltbaren Rädergestell wechseln Sie zudem mühelos den Behandlungsort. So verbinden Sie ergonomisches Arbeiten mit maximaler Sicherheit und Mobilität im täglichen Einsatz.

Konstruktion und Stabilität für dauerhafte Beanspruchung

Die Basis der Medizina Behandlungsliege SL bildet ein massiver Gestellrahmen aus Profilstahlrohren im Format 50 x 30 mm. Für eine langlebige und wartungsfreie Funktion der Höhenverstellung sorgen eingeschweißte Stahlbuchsen in Kombination mit Polymer-Gleitlagern aus der Fluidtechnik. Diese Konstruktionsweise garantiert eine außerordentliche Passgenauigkeit der gewindefreien Steckbolzen und sichert die Stabilität über viele Jahre. Unebenheiten im Boden gleichen Sie präzise über die integrierten Nivellierfüße an den Standbeinen aus, während Antirutsch-Komponenten für einen festen Stand sorgen.

Präzise Verstellmöglichkeiten und Ergonomie

Das Kernstück der Ergonomie ist der Scherenhub, der eine Höhenverstellung von 52 cm bis 98 cm erlaubt. Die Bewegung erfolgt absolut lotrecht, wodurch der Therapeut seinen Arbeitsbereich konstant beibehält. Je nach gewählter Konfiguration erfolgt die Bedienung über einen leistungsstarken Elektromotor oder eine leichtgängige Hydraulik per Fußbügel. Das Kopfteil lässt sich stufenlos per Gasdruckfeder von -65° bis +35° verstellen und arretieren, was eine optimale Lagerung des Patienten ermöglicht. Alle verbauten Gasfedern und Laufrollen stammen aus deutscher Qualitätsproduktion. Für den mobilen Einsatz lässt sich das Rädergestell zentral zuschalten, sodass die Liege jederzeit im Raum positioniert werden kann.

Intelligente Sicherheitsfeatures und Motorentechnik

Bei der elektrischen Variante kommt eine moderne Motorengeneration zum Einsatz, die konsequent den Empfehlungen des BfArM folgt. Eine integrierte Sicherheitsbox deaktiviert den Antrieb automatisch 15 Sekunden nach der letzten Betätigung. Um den Motor aus diesem Ruhemodus zu wecken, genügt eine bewusste Doppeltipp-Bedienung am Hand-, Fuß- oder Rundumschalter. Ein akustisches Signal bestätigt die Aktivierung. Dieses System verhindert unbeabsichtigte Verstellungen und erhöht den Schutz für Patienten und Anwender aktiv. Das Netzkabel bietet mit 4,20 Metern Länge einen großen Aktionsradius.

Hochwertige Polsterung und Hygiene

Die Liegefläche besteht aus einem 3 cm starken, druckstabilen RG-80 Schaumstoff, der rundum mit Polyschaum oder optionalem Visco-Schaum verklebt ist. Diese Kombination gewährleistet Patientenkomfort und Langlebigkeit. Aus Sicherheitsgründen sind sämtliche Polsterecken gerundet und die Kanten weich umpolstert. Der medizinische Polsterbezug überzeugt durch seine Widerstandsfähigkeit gegen Desinfektionsmittel, Blut und Urin sowie durch seine Lichtechtheit. Die Verarbeitung erfolgt mittels

einer aufwendigen Zwei- oder Dreifachnaht, was eine hohe Reißfestigkeit sicherstellt. Für spezielle Anforderungen stehen phthalatfreie Bezüge sowie diverse Farbvarianten zur Verfügung, die sich harmonisch in das bestehende Praxiskonzept einfügen. Die Behandlungsliege als höhenverstellbare [Untersuchungsliege](#) SL ist ein hochwertiges Medizinprodukt »Made in Germany«, hergestellt nach MDR Richtlinien in Deutschland und belastbar bis zu 200 kg.



Investitionssicherheit durch geprüfte Qualität

Mit der Entscheidung für die Medizina SL wählen Sie ein nach MDR-Richtlinien und DIN ISO 14971 gefertigtes Medizinprodukt. Die Verwendung von Komponenten "Made in Germany" und die Einhaltung strenger Fertigungsstandards sichern Ihnen eine 3-jährige Garantie. Die integrierte Sicherheitsbox gemäß BfArM-Empfehlung schützt Patienten und Personal gleichermaßen und macht diese Liege zu einer zukunftssicheren Ausstattung für Ihre Einrichtung.

Dieses Modell steht für beständige Qualität, solide Verarbeitung und tiefes Vertrauen in deutsche Ingenieurskunst. Lassen Sie sich die Vorteile und Konfigurationsmöglichkeiten dieser Liege persönlich demonstrieren und vereinbaren Sie jetzt Ihr [kostenfreies Beratungsgespräch](#) mit unseren Experten.

Technische Daten:

Abmessungen

- Länge [cm]: 150-200
- Breite [cm]: 65, 70, 75, 80
- Höhe [cm]: 52-98
- Polsterstärken [mm]: 40, 60, 75, 120

Allgemein

- Einsatzbereich: Untersuchung, Therapie & Reha, Pflege, Ruheraum & Erste-Hilfe-Raum
- Belastbarkeit [kg]: 200
- Sitz- Beckenteilverstellwinkel: 0° bis ca. +35°
- Eigenschaften, Kriterien: Mobil (Laufrollen / Rädergestell), Extra kurz (≤ 160 cm), Kopftieflage, Zubehör (Gitter / Halter / etc.), Sonderanfertigung möglich
- Besonderheiten: sehr variabel, Beinteil entgegengesetzt als Rückenteil einsetzbar, Kopfteil senkrecht abklappbar
- Hersteller: Özpınar
- Serie: Select
- Modell: Select Uno, Select Basic, Select CH, Select Plus
- Versandart: Spedition

Gestell

- Mobilität, Fahrbarkeit: Rad Hebesystem
- Höhenverstellung: Hydraulisch (Pumphebel), Elektrisch
- Gestellform: Scherengestell (Lotrecht)
- Gestellmaterial: Stahl beschichtet

Polster

- Polster Segmente: Kopfteil, Kopf-Rückenteil (vereint), Armablagen, Liegefläche, Sitzteil bzw. Mittelteil, Fußteil, Beinteil & Fußteil (separat), Bein-Fußteil (vereint)
- Polsterbasis: Spanplatte
- Polster Position, Lagerung: Liegeposition, Sitz- / halbsitzende Position, Trendelenburg, Dachstellung, Stufen

- Kopfteilverstellart: keine, per Gasdruckfeder
- Kopfteilverstellwinkel: -54° bis +37°
- Rückenteilverstellart: keine, per Gasdruckfeder
- Rückenteilverstellwinkel: 0° bis +85°
- Sitz- Beckenteilverstellart: keine, per Gasdruckfeder, elektrisch
- Beinteilverstellart: keine, per Gasdruckfeder
- Beinteilverstellwinkel: 0° bis +85°
- Fußteilverstellart: keine, per Gasdruckfeder
- Fußteilverstellwinkel: 0° bis +85°
- Schaumstoff: Verbund \leq RG 80 - (80 kg/cbm), PUR \leq RG 40 - (40 kg/cbm), Latex \geq RG 50 - (>50 kg/cbm)
- Polsterbezug Eigenschaften: phthalatfrei, desinfektionsmittelbeständig, Öko-Tex Standard, biokompatibel, flammhemmend EN 1021 1+2, UV beständig / lichtecht, abriebfest, reißfest, ledertypisch, elastisch / angenehm weich, wasserabweisend, blutbeständig, urinbeständig, öl- & fettbeständig, schweißbeständig, pflegeleicht, sehr leicht zu reinigen, vegan, antimikrobiell / antibakteriell oder antimykotisch
- Polsterbezug-Farbauswahl: Alle Farben der Farbkarte & Sonderfarben möglich
- Polsterbezug Abrieb, Martindale: \geq 100.000 Zyklen, \geq 300.000 Zyklen

Produkt-Informationen

Kopfteil Flex: Premium-Komfort für präzise Patientenlagerung

Das dreiteilige Kopfteil Flex ist die hochwertige Komfortausführung für Behandlungen, bei denen eine entspannte Lagerung in Bauchlage, ein guter Zugang zum Oberkörper und flexible Armpositionen besonders wichtig sind. Die Kombination aus absenkbarem Kopfteil, seitlich schwenkbaren Armauflagen und fein einstellbarer Höhenverstellung unterstützt eine ergonomische Arbeitsweise im Praxisalltag.

- Die **Armauflagen** können auf Polsterhöhe **parallel zum Oberkörper ausgerichtet** werden. Das unterstützt eine ruhigere Schulter- und Armlagerung, vor allem bei längeren Behandlungen.
- **Besserer Zugang für manuelle Techniken:** Die seitlich schwenkbaren Armauflagen schaffen mehr Bewegungsfreiheit am Kopf-, Schulter- und Rückenbereich. Das ist besonders hilfreich in Osteopathie, Physiotherapie und manueller Therapie.
- **Fein einstellbare Armauflagen:** Zur Höhenverstellung wird die Verstellerschraube gelöst und die Armauflage einfach in die gewünschte Position verschoben. So lässt sich die Lagerung patienten- und behandlungsgerecht anpassen.
- **Hochwertige Verarbeitung:** Robuste Mechanik, sorgfältig gepolsterte Auflagen und präzise Verstellbarkeit machen das Kopfteil Flex zu einer langlebigen Ausstattungsoption für den regelmäßigen Praxiseinsatz.

Polster der Select Serie

- Kopfteil (ca. 43 cm) mit Nasenschlitz sowie Polstereinsatz, per Gasdruckfeder stufenlos mit einer Hand von -65° bis 35° verstellbar und arretierbar (optional dreiteilig in zwei Varianten).
- Select CH Langes Kopf- & Rückenteil (vereint) (ca. 70 cm) stufenlos mit einer Hand von 0° bis +75° verstellbar und arretierbar
- Rumpfteileinteilig oder zeiteilig mit Bein- & Fußteil (vereint), stufenlos mit einer Hand von 0° bis

+85° verstellbar und arretierbar. Das Mittelteil ist fest oder per Gasdruckfeder oder elektrisch stufenlos zu einer Dachstellung verstellbar.

- Alle Polsterecken sind gerundet, alle Kanten sind umpolstert.
- Qualitätsverarbeitung mit 3 cm druckstabilem RG-80 Schaumstoff, rundum verklebt mit bis zu hochelastischem 3 cm Polyschaum oder 12 cm viskoelastischer Polyurethanschaum mit Memory foam.
- Medizinischer Polyesterbezug, abwaschbar und desinfizierbar, wahlweise phthalatfrei oder mit besonderer Haptik in einer Vielzahl von Farben.
- Kombination von Farben zu einem eigenem Muster oder die Bestickung mit Ihrem Logo sowie Schriftzug möglich.
- Hohe Reißfestigkeit aller Nähte durch aufwendige Nähetechnik mit zwei- oder dreifach Naht.
- Ein-, zwei- oder mehrfarbiger Polyesterbezug möglich.
- Individueller Polyesterbezug kann mit einem Logo oder Schriftzug bestickt werden.

Gestell

- Elektrische oder hydraulische Höhenverstellung von 52 bis 98 cm.
- Netzkabellänge bei der elektrischen Version: ca. 4,20 Meter
- Mobil mit zentral zuschaltbarem Rädergestell
- Wahlweise elektrisch mit einem Fußschalter, Handschalter, Rundumschaltung (Aufpreis) inklusive Absperrfunktion nach BfArM oder Hebel (hydraulisch) beidseitig der Liegefläche.
- Perfekt zentrierter Scherenrahmen, sodass bei der Höhenverstellung kein seitlicher Versatz entsteht.
- Exzellente Stabilität durch äußerst robusten Gestellrahmen aus 50x30 mm Profilstahlrohren mit bis zu 3 mm Wandung (Wandstärke), somit (33% mehr Material als üblich).
- Gewindefreie Steckbolzen mit außerordentlicher Passgenauigkeit.
- Eingeschweißte Stahlbuchsen mit wartungsfreien Polymer-Gleitlagern in der Fluidtechnik, somit extrem langlebige Funktion der Höhenverstellung.
- Zur Korrektur von Unebenheiten können die Standbeine auf Nivellierfüßen ausgeglichen werden.
- Antirutsch-Füße sorgen auch bei glatten Böden für festen und sicheren Halt.
- Verarbeitete Qualitätsgasfedern und Laufrollen sind aus Deutschland.
- Kratz- und schlagfeste Kunststoff-Beschichtung, serienmäßig in weiß (RAL 9003) oder optional in Ihrer Wunschfarbe.
- Belastbarkeit: 200 kg

Polsterausführungen und Konfigurationen

- Einteilig (1-tlg.): Durchgehende, komfortable Liegefläche ohne Unterbrechung.
- Zweiteilig (2-tlg.) Standard: Kombination aus verstellbarem Kopfteil und einem stabilen, einteiligen Rumpfteil.
- Zweiteilig (2-tlg.) Sitzposition: Langes Rückenteil (bis +85° aufstellbar) für aufrechte Behandlungen, ergänzt durch ein Rumpfteil.
- Dreiteilig (3-tlg.): Einteiliges Kopfteil, starres Mittelteil und ein flexibles Beinteil, das in entgegengesetzter Therapielage auch als Rückenteil dient.
- Vierteilig (4-tlg.) Komfort-Kopf: Dreiteiliges Kopfteil inklusive seitlicher Armlehnen (für entspannte Bauchlage) in Verbindung mit einem einteiligen Rumpfteil.
- Vierteilig (4-tlg.) Split-Leg: Einteiliges Kopfteil, festes Mittelteil und zwei geteilte Beinpolster, die gekoppelt als Rückenteil in entgegengesetzter Position nutzbar sind.
- Fünfteilig (5-tlg.): Dreiteiliges Kopfteil mit Armlehnen (Varianten Fix oder Flex), starres Mittelteil und

ein verstellbares Beinteil zur Nutzung als Rückenteil.

- Sechsteilig (6-tlg.) Vollausstattung: Dreiteiliges Kopfteil (Fix oder Flex), starres Mittelteil (62 cm) und zwei einzeln verstellbare Beinteile (Länge 90 cm, Neigung 0° bis 85°), die zusammen als großzügiges Rückenteil fungieren.

Erweiterungen

- Liegefläche 70, 75 oder 80 cm
- Liegefläche weicher gepolstert
- Kopfteil Comfort inkl. Nasenhörnchen und Deckel zum Schließen der Öffnung
- Dreiteiliges Kopfteil in den Varianten Fix / Flex
- Kopfteil Spezial
- Behandlerset 1 = 2 Einsteckbuchsen im Schulterbereich und 1 Fixierhorn
- Behandlerset 2 = 3 Einsteckbuchsen im Polster montiert und 1 Fixierhorn
- Seitengitter 1080 mm (nur bei Polsterbreite 80 cm), Schutzpolster für Seitengitter
- Rollenhalter
- Extensionsgalgen
- Fixierschienen
- Patientenlifter-, Hebelifter- Unterfahrbarkeit

Das spricht für höchste Qualität und Sicherheit

Bei der Polsterung aus druckstabilem Schaumstoff sind zur Sicherheit die Polsterecken immer gerundet und alle Kanten weich umpolstert. Die hohe Reißfestigkeit aller Nähte wird durch eine aufwendige Nähetechnik mit zwei- oder dreifacher Naht gewährleistet. Der medizinische Polsterbezug ist wahlweise phthalatfrei oder mit besonderer Haptik in einer Vielzahl von Farben erhältlich. Dabei ist auch die Kombination von Farben zu einem eigenem Muster oder die Bestickung mit Ihrem Logo sowie einem Schriftzug möglich.

Die exzellente Stabilität durch den robusten Gestellrahmen mit bis zu 3 mm Wandstärke (33% mehr Material als üblich), den gewindefreien Steckbolzen mit außerordentlicher Passgenauigkeit sowie eingeschweißte Stahlbuchsen und wartungsfreie Polymer-Gleitlager in der Fluidtechnik versprechen eine langlebige Funktion der Höhenverstellung. Zur Korrektur von Unebenheiten können die Standbeine auf Antirutsch-Nivellierfüßen ausgeglichen werden. Alle Gasfedern und Laufrollen sind aus Deutschland.

Medizinprodukte der Serie OTB sind »Made in Germany«, einer umfangreichen Risikobeurteilung unterzogen sind somit und hergestellt nach MDR Richtlinien.

Diese garantiert Ihnen höchste Qualität und Sicherheit.

Liegen mit elektrischer Höhenverstellung:

- Der Handschalter sowie Fußschalter sind schnurlos oder mit einem 2 Meter Kabel versehen. Das Netzkabel ist 4,20 Meter lang.
- Wir verbauen bei Liegen dieser Serie eine **neue Motorengeneration**, die mit einer **integrierten, aktiven und akustischen Sicherheitseinrichtung** ausgestattet ist. Wir folgen damit den BfArM Empfehlungen.
Diese Sicherheitsfunktion sorgt dafür, dass der Motor nach 15 Sekunden der letzten Betätigung eines Bedienelementes (Hand, Fuß- oder Rundumschaltung in einen Schlafmodus fällt. Zum

Aktivieren (Aufwecken) bedarf es dem Doppeltipp. **Ein akustisches Signal unterschützt die verschiedenen Modi.**

Polsterbezüge und Polsterfarben:

Kunstleder TUNDRA (feine Kalbsledernarbung)

Eigenschaften: Langlebig, lichtecht, abriebfest (DIN EN ISO 5470-2: > 50000 Martindale), reißfest, pflegeleicht, desinfektionsmittelbeständig, blut- und urinbeständig.
MPG DIN ISO 10993-5+10, Gewicht: 680 +/- 50g/qm, Dicke 1,0 +/- 0,2 mm



[Skai-Clean-Care](#) | [Skai-Desinfektionsmittelempfehlung](#) | [Kein-Latex-Garantie](#)





Perle
(F6461288)



Chrom
(F6461205)



Anthrazit
(F6461197)



Schwarz
(F6461195)



Beige
(F6461636)



Creme
(F6461210)



Mango
(F6461607)



Limonade
(F6461343)



Mais
(F6461457)



Orange
(F6461556)



Feuer
(F6461454)



Violett
(F6461356)



Pistazio
(F6461610)



Mint
(F6461495)



Türkis
(F6461338)



Agave
(F6461273)



Dolphin
(F6461609)



Stone
(F6461608)



Bleu
(F6461496)



Ocean
(F6461204)



Bordeaux
(F6461350)



Schoko
(F6461357)

Kunstleder EVIDA NATURE BASE "Phthalate frei"

Mehr als 80 % der eingesetzten Komponenten bestehen aus natürlichen und nachwachsenden Rohstoffen. Somit ist diese Neuheit eine „biologische Lösung“ (**Bio-Baumwoll-Träger**) und eine Alternative für alle, die herkömmliche Synthetics wegen der darin enthaltenen Phthalate nicht einsetzen wollen.

Umweltfreundlich, erfüllt Öko-Tex Standard, schwer entflammbar, desinfektionsmittelbeständig, langlebig, lichtecht, abriebfest, easy-to-clean, angenehm und weich.

MPG DIN ISO 10993-5+10 Eigenschaften: Gewicht: 750 +/- 50g/qm, Dicke 1,2 +/-0,2 mm, Abrieb > 50.000

[Skai-Clean-Care](#) | [Skai-Desinfektionsmittelempfehlung](#) | [Kein-Latex-Garantie](#)



skai® Toronto EN mit staynu Technologie

Hochwertiges skai Polstermaterial mit klassischer Lederprägung. Dank innovativer Finishierung mit der skai staynu Technologie ist das Material hoch fleckunempfindlich und sehr reinigungsfreundlich und schützt die Oberfläche wie nie zuvor. Das Material ist nahezu resistent gegen sämtliche

Alltagsverschmutzung und kann mit alkoholbasieren Lösungen (z.B. 70%-Isopropanol) gereinigt werden.

Selbst hartnäckige Flecken von Blut, Schweiß, Körperfett, Urin, Jod/Betaisodona, Kugelschreiben, Permanent-Marker, Lippenstift, Schuhcreme/Lederfarbe, Jeanshosenabfärbungen können auch noch nach vielen Stunden vom Polsterbezug entfernt werden.

Eigenschaften: Weich und dehnfähig, lichtecht (Stufe 6), pflegeleicht, leicht zu reinigen, öl- & fettbeständig, phthalatfrei, desinfektionsmittelbeständig, vegan, nachhaltig, schweiß, urin- & blutbeständig. Erfüllt die europäischen Medizinprodukte-Verordnung (MDR).

DIN EN 1021-1+2, BS 5852 IS-0+1, MVSS302, abriebfest, langlebig, reißfest, DIN EN ISO 5470-2, > 300 000 Martindale, DIN EN ISO 105-BSO2, DIN EN ISO 10993-5+10. Materialzusammensetzung: ca. 84% PVC-

Compound, ca. 16% PES-Gestrick, Gewicht: 740 +/- 50 g/m, Dicke: 1,3 +/- 0,2 mm



Perle
(F6471003)



Sun
(F6471023)



Orange
(F6471022)



Lime
(F6471019)



Olive
(F6471014)



Stone Blue
(F6471001)



Atoll
(F6471021)



Deep Sea
(F64710 17 /18)



Schiefer
(F6471012)



Anthrazit
(F6471015)



Kirsche
(F6471008)



Weiß
(F6471002)



Aschgrau
(F6471011)



Birke
(F6471004)



Cappucino
(F6471005)



Kaschmir
(F6471006)



Kastanie
(F6471007)




Mokka
(F6471010)



Karob
(F6471009)



Nougat
(F6471025)



Rosé
(F6471026)




Sage
(F6471024)



Korn
(F6471013)



Fire
(F6471020)



Schwarz
(F6471016)


Kunstleder Skai Tovega EN mit *staynu* Technologie

Skai Tovega EN ist ein modernes, leistungsstarkes Vinyl-Polstermaterial, das speziell für den anspruchsvollen Einsatz im Gesundheitswesen, Praxen und in öffentlichen Einrichtungen entwickelt wurde. Die fein mikrostrukturierte Oberfläche verleiht eine edle Optik und bleibt dank der innovativen *staynu*-Technologie dauerhaft fleckenresistent und leicht zu reinigen – selbst bei starker Beanspruchung.

Mit einer Abriebfestigkeit von ≥ 300.000 Martindale-Zyklen (nach DIN EN ISO 5470-2) bietet Skai Tovega EN höchste Strapazierfähigkeit und Oberflächenbeständigkeit. Dank der *staynu*-Oberfläche lassen sich auch hartnäckige Verschmutzungen mit Isopropanol oder Alkoholrückständen rückstandslos entfernen.

Eigenschaften: abriebfest, pflegeleicht, blut-, urin- und schweißresistent, öl- und fettabweisend, weich, dehnfähig, vegan, phthalatfrei, lichtecht (Stufe 6), nachhaltig, lösungsmittelfrei, schwer entflammbar (DIN EN 1021, BS 5852, MVSS302, IMO FTPC), Träger aus recyceltem PES, erfüllt Spielzeugnorm & Medizinproduktegesetz, ≥ 300.000 Martindale-Zyklen






golden yellow



Ice Blue



Lime



Merlot



Mocca




Nougat




Ocean Blue



Olivgruen



Orange Rust



Orange



Organic green



Pearl



Rose



Sage



Sand



Slate Grey



Stone Blue



Sun



Terra



Toffee



White

Ihr Fach-Onlineshop für medizinische Liegen und Geräte



Wir liefern Ihnen durchdachte und zertifizierte medizinische Liegen und Geräte und stehen für einen exzellenten Kundenservice. Nutzen Sie die Vorteile des direkten, einfachen und sicheren Online-Shoppings.

Neuheiten werden unter Einbeziehung von praktizierenden Ärzten und der Konstruktionsabteilung entwickelt. Patente, die angemeldet werden, sind das Ergebnis solch einer Zusammenarbeit.

Dank der Verwendung hochwertiger und teilweise auch exklusiver Werkstoffe weisen die Produkte eine hervorragende Material- und Verarbeitungsqualität auf. Die technische Weiterentwicklung ist ein logischer Weg Richtung Zukunft. Dafür arbeiten wir. Darauf können Sie sich verlassen. Jeden Tag!

Qualitätsmanagement und intensive Kontrollen in unserem Hause geben Ihnen das gute Gefühl, mit Medizina die richtige Entscheidung zu treffen.

Überzeugen Sie sich selbst.
Sie haben Fragen? Beantworten wir gerne. Immer.

Dipl. Ing. Bernhard Brake
Gründer von Medizina®



Sie haben Fragen?

Beantworten wir gerne. Immer.

MEDIZINA GmbH
Am Stadion 2-4
D-26871 Papenburg

(Mo.-Fr. 8:30 - 17:00 Uhr)

[0800 001 006 8 \(DE\)](tel:08000010068)

Telefon: [+49 \(0\) 4961 - 990 3 220](tel:+49049619903220)

Telefax: +49 (0) 4961 - 990 3 225

Email: service@medizina.de